



Keramik wie aus einem Guß mit polierten Hochglanz Kanten

Spanplatte, beschichtet mit Keramik in einem speziellen Laminierungsprozess

der Spanplatten- Kern dieser Verbundelemente ermöglicht es die Rückseite individuell zu bohren, zu schrauben und zu befräsen

Griffbohrungen in der Keramik werden bei MS - SCHUON eingebracht.

einsetzbar als Möbelfronten oder Verkleidungen

für Küche und Wohnbereich

für Innenausbau und Ladenbau

Keramik einbauen ohne Fliesenleger

schlagbeständig durch flächigen Verbund

lieferbar in verschiedenen Standard Frontfarben

Dekor	Farbe		
OXIDE	AVORIO	PG1	Elfenbein
OXIDE	MORO	PG1	Rotguss
FILO	GHISA	PG1	Dekor hat Laufrichtung
BARRO		PG1	Beton graubraun
BASALT	BLACK	PG2	Dekor hat Laufrichtung
BASALT	GREY	PG2	Dekor hat Laufrichtung
BASALT	BEIGE	PG2	Dekor hat Laufrichtung
Beton	grau	PG2	Dekor hat Laufrichtung
Iron	Corten	PG2	Dekor hat Laufrichtung
Iron	Moss	PG2	Dekor hat Laufrichtung

Rückseite standardmäßig weiß

Abmessungen:

Länge : 2.700 mm maximal

Breite: 980 mm maximal bei Längen unter 750 mm
sonst Breite maximal 750 mm

Mindestgröße: 200 x 40 x 19 mm













MS-SCHUON GMBH

Farbmuster siehe Rückseite

Industriestrasse 6
D-72221 Haiterbach

Tel. +49 (0) 7456 9411-0
Fax +49 (0) 7456 9411-29
info@ms-schuon.de
www.ms-schuon.de

OXIDE	AVORIO	Elfenbein	
OXIDE	MORO	Rotguss	
FILO	GHISA	Bronze	
Dekor hat Laufrichtung			
Barro		Betonstruktur graubraun	
Basalt Black		schwarz	
Dekor hat Laufrichtung			
Basalt Grey		grau	
Dekor hat Laufrichtung			
Basalt Beige		beige	
Dekor hat Laufrichtung			
Beton grau		grau	
Dekor hat Laufrichtung			
Iron Corten		Stahl oxidiert	
Dekor hat Laufrichtung			
Iron Moss		Stahl grafit	
Dekor hat Laufrichtung			

die Farben können drucktechnisch vom Original abweichen und sind daher nicht verbindlich